

SÅ SER DU KONTOUPPGIFTER SOM RÄNTA OCH KONTOUTDRAG I INTERNETBANKEN

Januari 2017

Detaljer om ditt konto

Klicka på Konton.

1. Välj Kontoinformation för att se ränteinformation.
2. Välj Kontoutdrag för att se kontoutdrag.

[Översikt](#) [Betala & överför](#) **[Konton](#)** [Lån](#) [Kort](#) [Meddelanden](#)

[Kontoinformation](#) [Kontoutdrag](#)

1. Du har valt Kontoinformation och vill veta mer om räntan på kontot.

Kontoinformation

Konto

Lönekonto



Kontonummer:
NNNNNNNNNN

Kontonamn:
Lönekonto

Saldo:
9 900,00 SEK

Kontotyp:
Lönekonto

Kontostatus:
AKTIVT

Huvudkontohavare:
Namn Namnsson

Öppningsdatum:
2012-10-16

Medkontohavare:

Tillgängligt belopp:
9 900,00 SEK

Välj vilket konto du vill se detaljer för genom att klicka på pilen. Då visas de konton du har. Klicka på det konto du är intresserad av.

För att se mer detaljerad information om ränta, klicka på "Ränteinformation".

Transaktioner

Ränteinformation

Räntesats:

0,60 %

Skuldränta (%):

0,00 %

Upplupen ränta:

0,97 SEK

Upplupen skuldränta:

0,00 SEK


Kapitaliseringsperiod:

Årligen

2. Du har valt Kontoutdrag och vill se kontoutdrag för kontot.
Klicka på pilen för att välja vilket konto du vill se.

Kontoutdrag

Konto

Lönekonto 

Kontonummer:
NNNNNNNNNNNN






Kontonamn:
Lönekonto

Saldo
+9 900,00 SEK

Kontotyp:
Lönekonto

Tillgängligt belopp:
+9 900,00 SEK

Kontoinnehavare:
Namn Namnsson

Konto	Datum	
Lönekonto	2016-12-31	 Visa/skriv ut kontoutdrag
Lönekonto	2016-11-30	 Visa/skriv ut kontoutdrag
Lönekonto	2016-10-31	 Visa/skriv ut kontoutdrag
Lönekonto	2016-09-30	 Visa/skriv ut kontoutdrag
Lönekonto	2016-08-31	 Visa/skriv ut kontoutdrag

Välj vilken månad du vill se och klicka på den blå texten "Visa/skriv ut kontoutdrag".